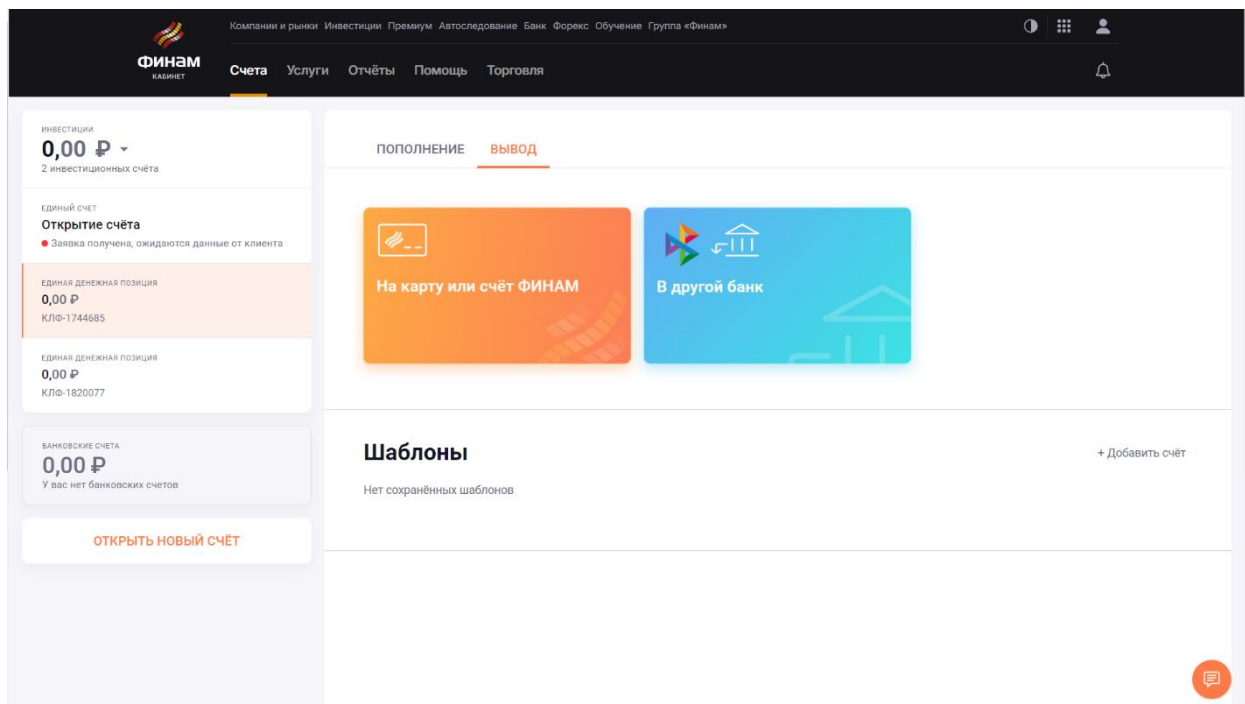
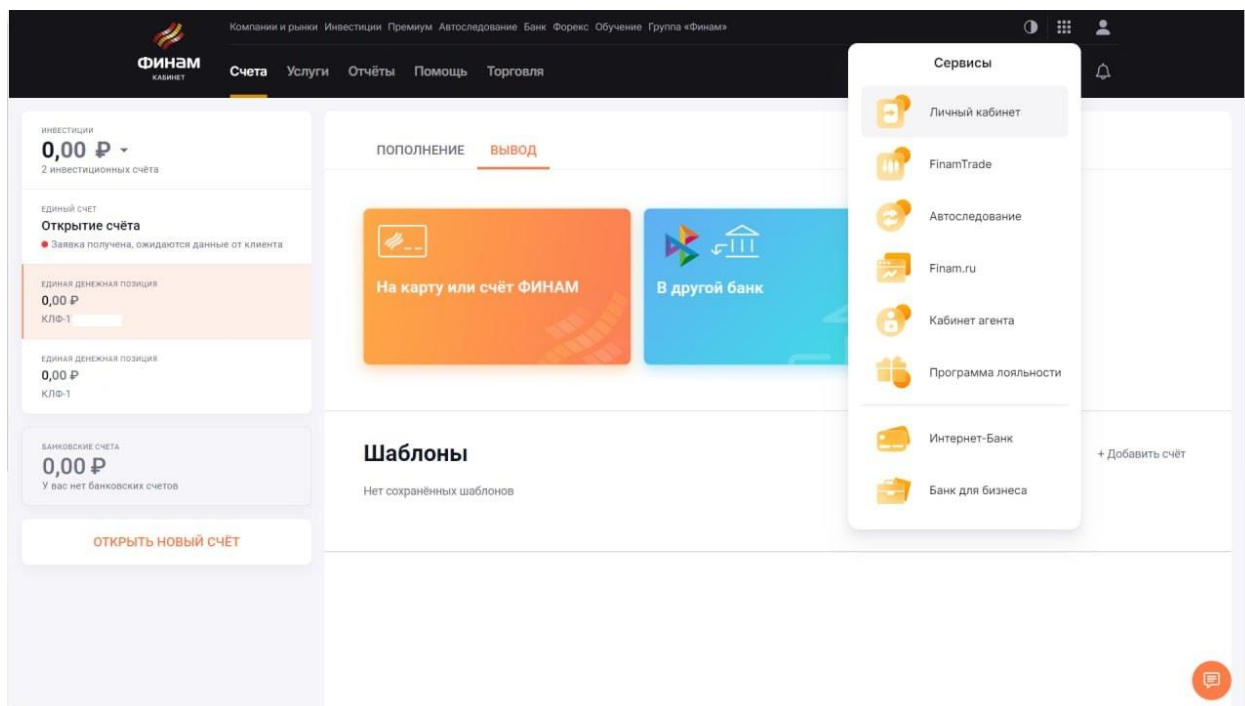


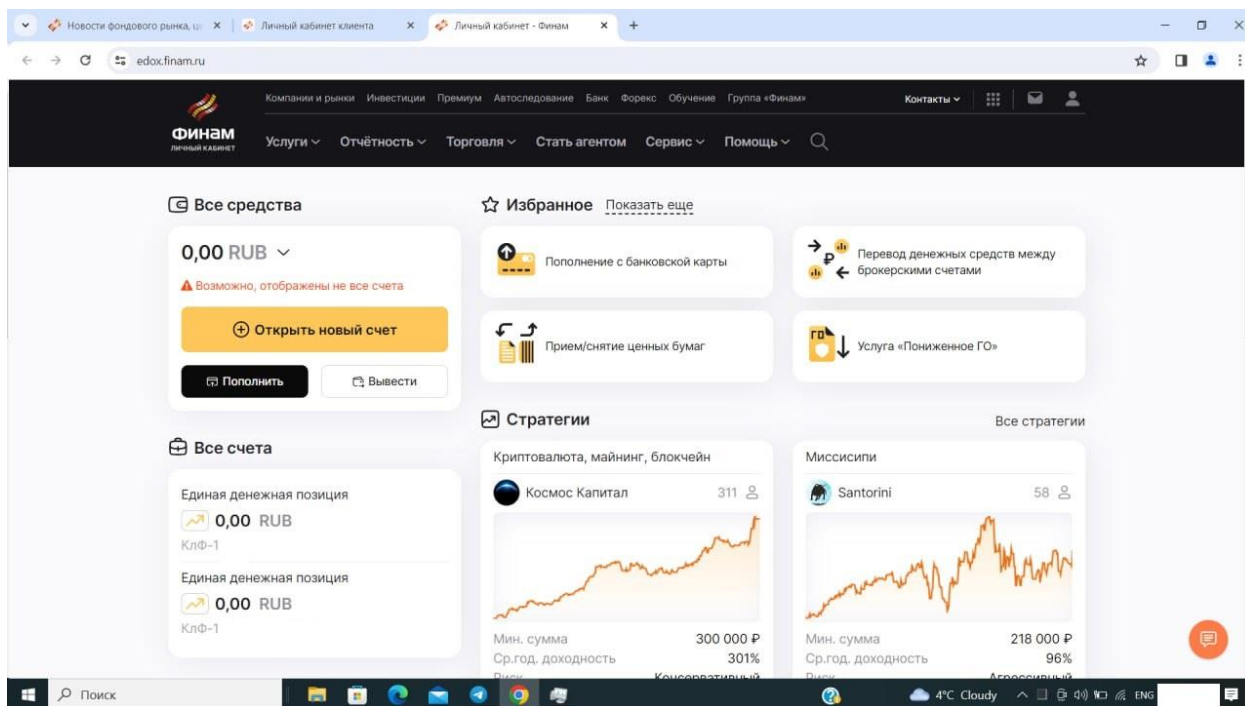
# 1. Необходимо зайти в личный кабинет АО «Финам» стандартным способом



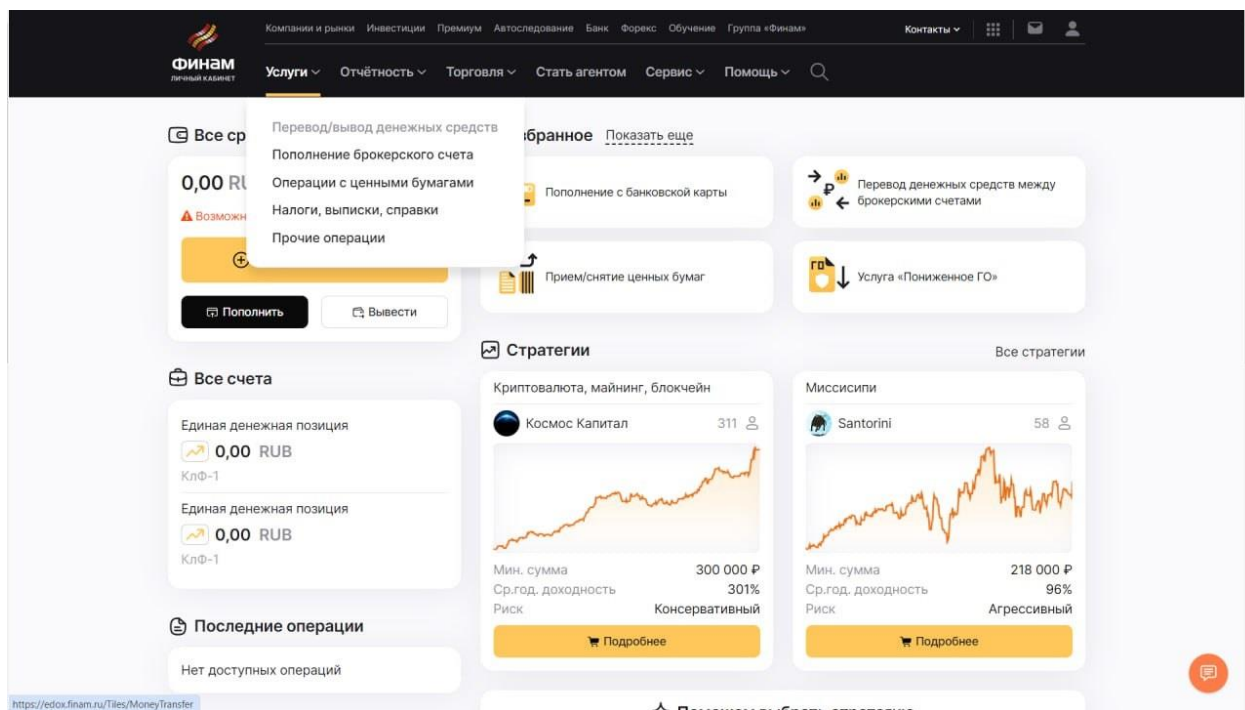
# 2. Переходим справа сверху во вкладку «Сервисы»



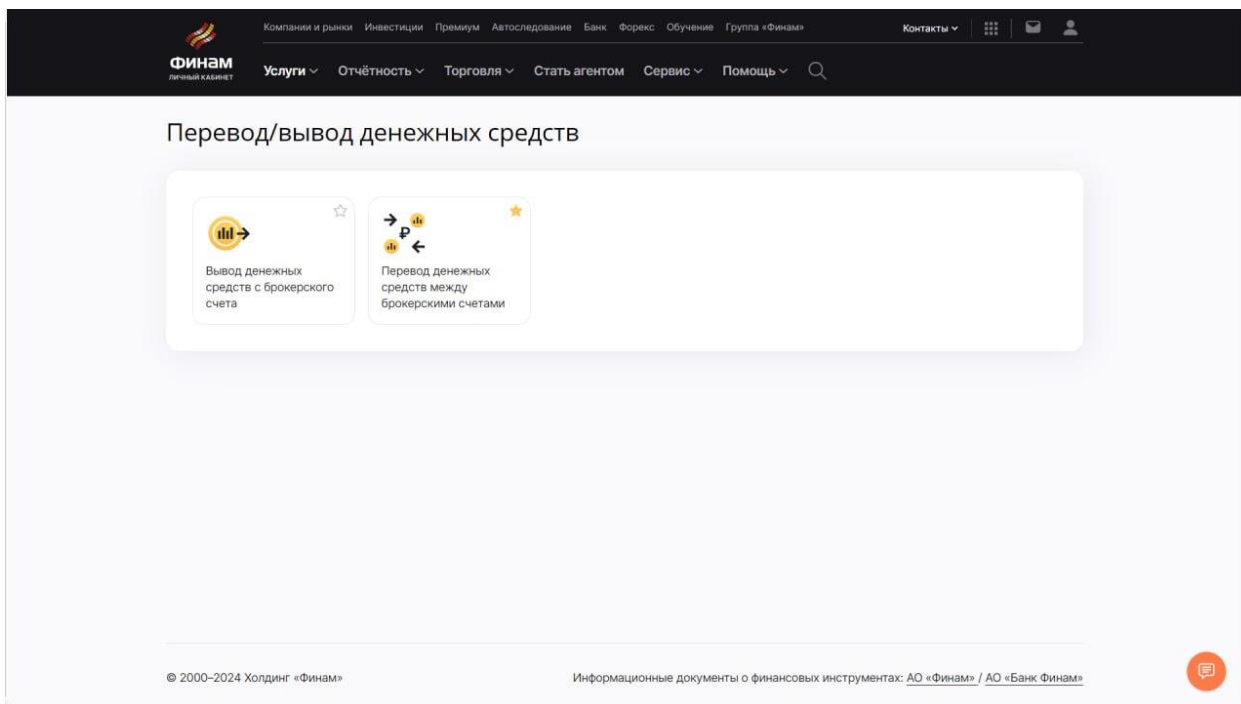
3. Попадаем в «старый» личный кабинет АО «Финам» по ссылке: edox.finam.ru



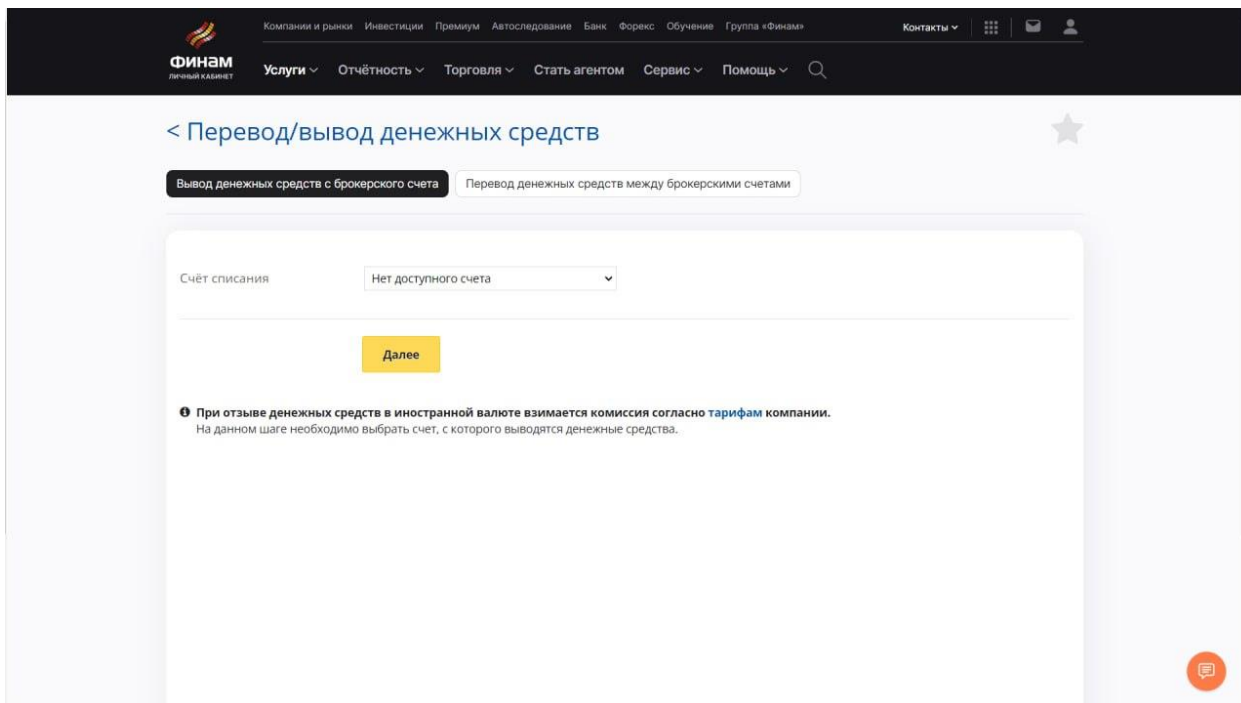
4. Сверху слева нажимаем на вкладку «Услуги». Там же необходимо нажать на кнопку «Перевод/вывод денежных средств»



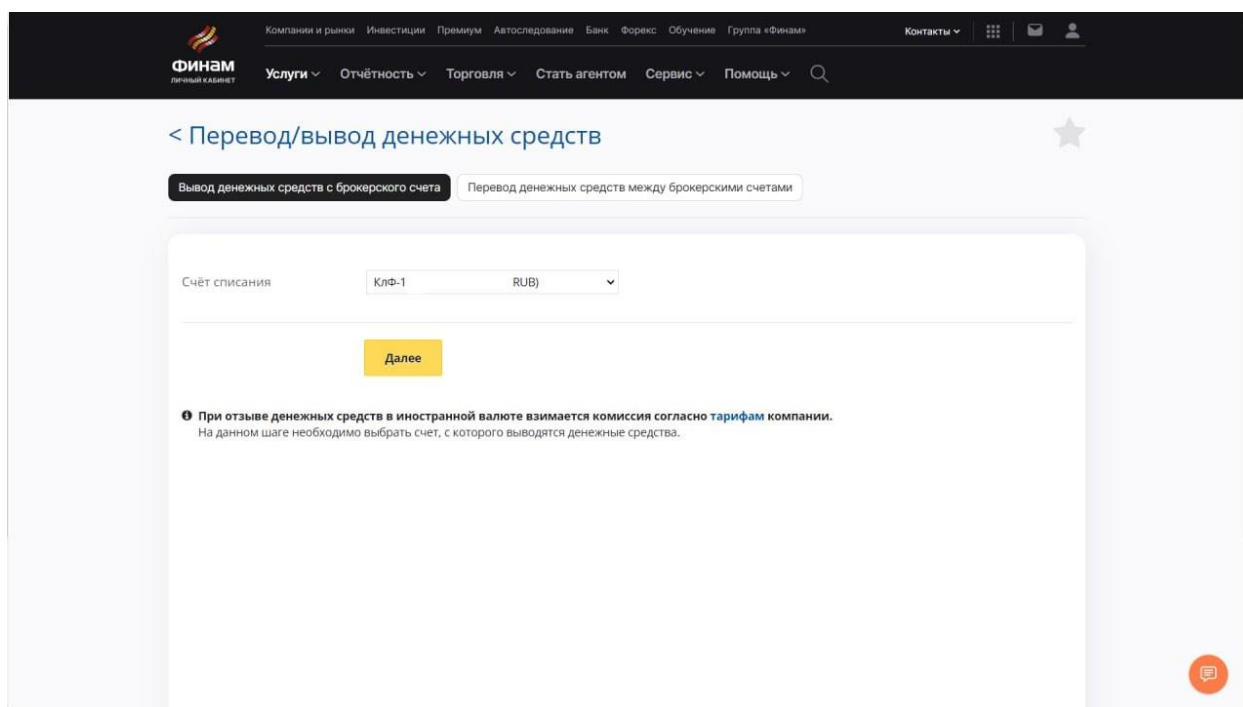
## 5. «Вывод средств с брокерского счета»



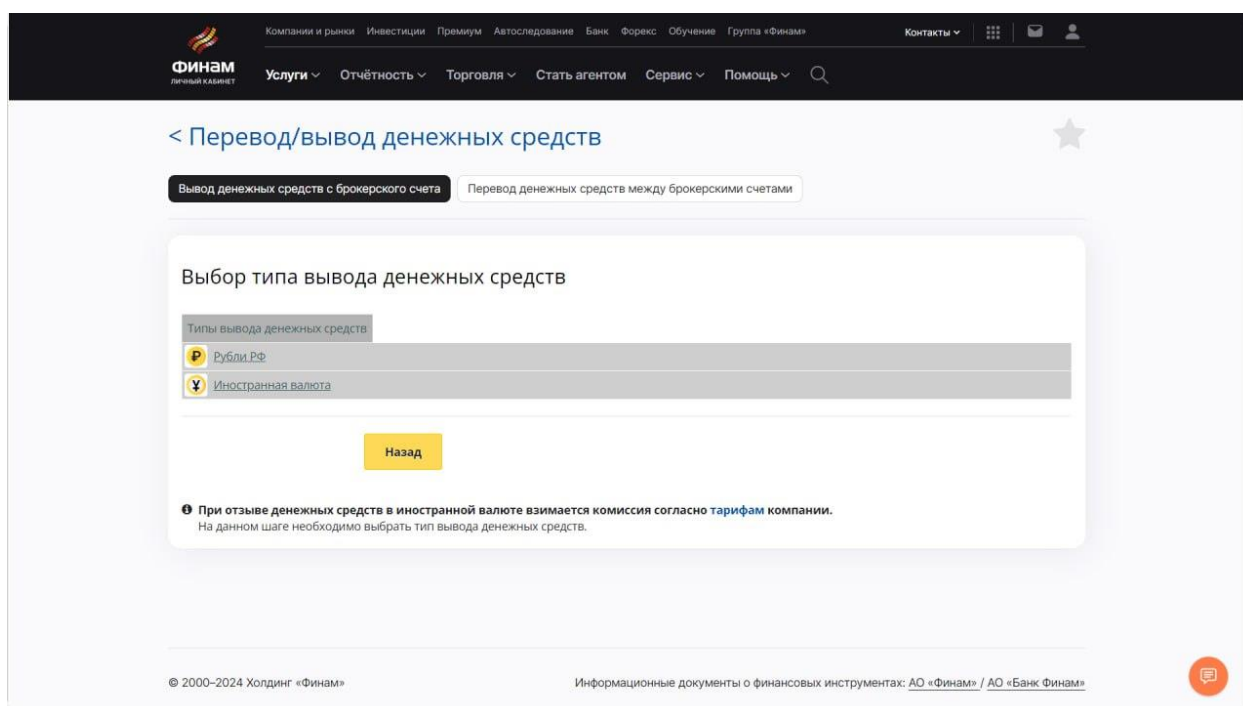
## 6. Попадаем на вкладку «Перевод/вывод денежных средств», где еще нет «Счета списания»



## 7. Находим во вкладке «Счет списания» свой необходимый для вывода средств счет



## 8. Выбираем валюту вывода



## 9. «Безналичный перевод»

The screenshot shows the 'Перевод/вывод денежных средств' (Transfer/Withdrawal of Funds) section. The breadcrumb trail is 'Типы вывода денежных средств > Рубли РФ'. Two options are listed: 'Безналичный перевод' (Selected) and 'Вклады Холдинга ФИНАМ'. A 'Назад' (Back) button is visible. A note at the bottom states: 'При отзыве денежных средств в иностранной валюте взимается комиссия согласно тарифам компании. На данном шаге необходимо выбрать тип вывода денежных средств.'

## 10. «Собственный счет»

The screenshot shows the 'Перевод/вывод денежных средств' (Transfer/Withdrawal of Funds) section. The breadcrumb trail is 'Типы вывода денежных средств > Рубли РФ > Безналичный перевод'. One option is listed: 'Собственный счёт' (Selected). A 'Назад' (Back) button is visible. A note at the bottom states: 'При отзыве денежных средств в иностранной валюте взимается комиссия согласно тарифам компании. На данном шаге необходимо выбрать тип вывода денежных средств.'

## 11. «Счет открыт за пределами РФ»

© 2000–2024 Холдинг «Финам»

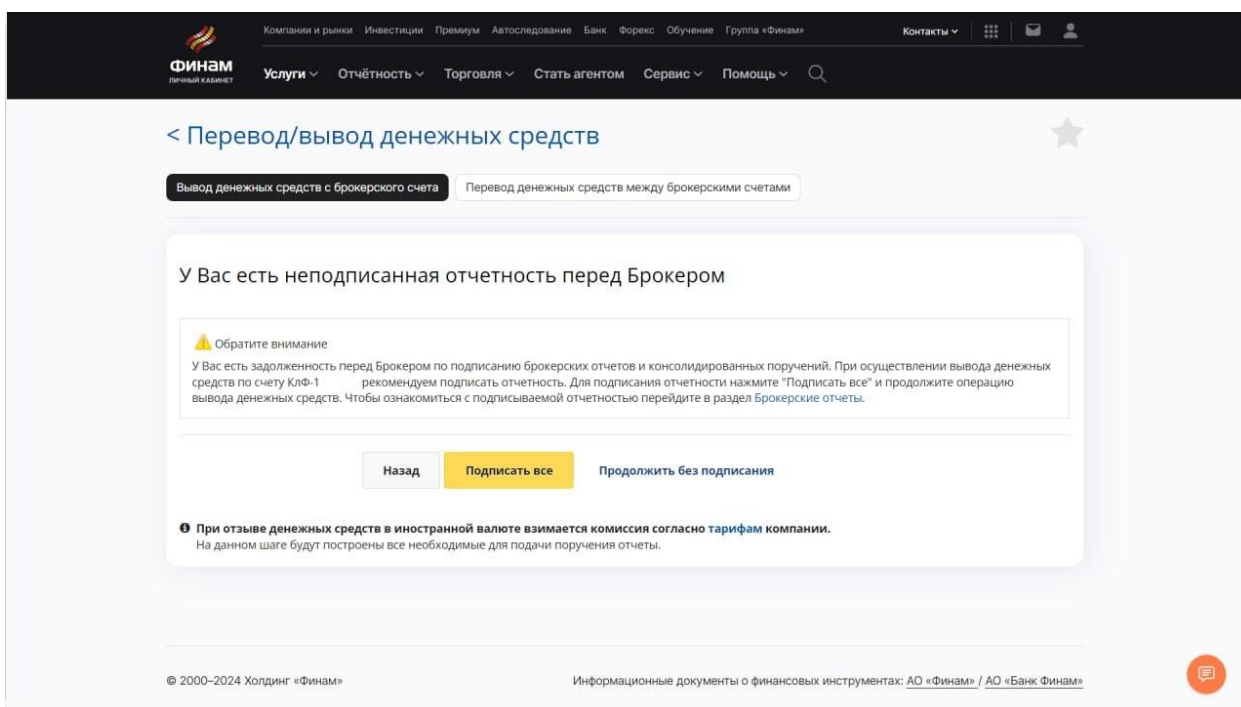
Информационные документы о финансовых инструментах: [АО «Финам»](#) / [АО «Банк Финам»](#)

## 12. «Счет открыт в Еврозоне»

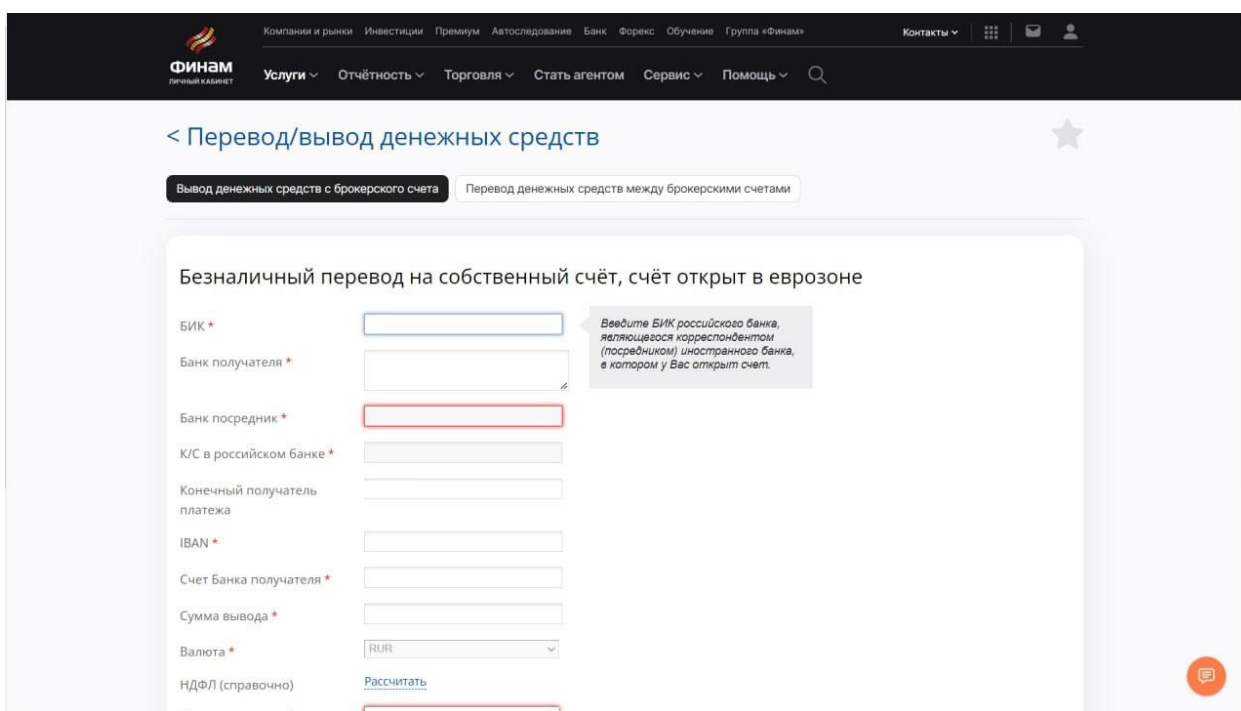
© 2000–2024 Холдинг «Финам»

Информационные документы о финансовых инструментах: [АО «Финам»](#) / [АО «Банк Финам»](#)

13. Может быть неподписанная отчетность. Ее лучше подписать, хотя продолжить можно и без подписания



14. Попадаем на страницу ввода реквизитов




Здесь необходимо заполнить реквизиты для осуществления платежа. При возникновении вопросов клиента можно направлять к персональному менеджеру Управления премиального обслуживания.

## 15. После ввода реквизитов и вывода средств получаете такой «чек»

ПОРУЧЕНИЕ на вывод денежных средств в российских рублях	
Клиент (Ф.И.О. / наименование)	
Номер и дата Договора	
Место нахождения денежных средств (Клиентский счет)	
Клиент поручает АО "ФИНАМ" списать принадлежащие ему денежные средства, учитываемые на указанном выше Клиентском счете, в российских рублях	
<input checked="" type="checkbox"/>	в сумме
Или	
<input type="checkbox"/>	в размере свободного остатка
и перечислить по следующим реквизитам:	
Получатель (Ф.И.О. / наименование)	
ИНН Получателя	
Наименование Банка Получателя	
Расчетный счет в Банке Получателя	301
Корреспондентский счет Банка Получателя	30
БИК Банка Получателя	
Лицевой счет Получателя	
Основание платежа (в случае указания в качестве получателя платежа третьего лица)	:
Дополнительные условия	
Настоящим Клиент подтверждает, что им получены все отчеты АО "ФИНАМ" за период с момента начала действия вышеуказанного Договора до последней отчетной даты Брокера перед Клиентом согласно Договору и/или нормативным актам.	
Подпись Клиента / представителя Клиента	_____ / _____ /
СЛУЖЕБНЫЕ ОТМЕТКИ АО "ФИНАМ"	

## 16. И письмо с подтверждением на почту регистрации

[Веб-версия](#)



Вебинары
Автослеждение
Новости
Личный кабинет
☰
🐦
📺
📧

### здравствуйте!

По Вашему клиентскому счету КлФ \_\_\_\_\_ оговор \_\_\_\_\_ Единая денежная позиция  
**исполнено Поручение на вывод денежных средств** в размере \_\_\_\_\_ рублей (сумма  
 удержанного налога на доходы физических лиц составила \_\_\_\_\_ рублей).  
 Денежные средства направлены в «ПАО Сбербанк».

Состояние Портфеля можно посмотреть в информационных торговых системах- Transaq,  
[FinamTrade](#) и Quik, а также в [Личном Кабинете](#).

По всем вопросам Вы можете проконсультироваться с Вашим клиентским менеджером:

- телефон: [+7\(495\)7969388](tel:+7(495)7969388)
- e-mail: [service@corp.finam.ru](mailto:service@corp.finam.ru).

**Желаем успешных инвестиций!**

С уважением, АО «ФИНАМ».