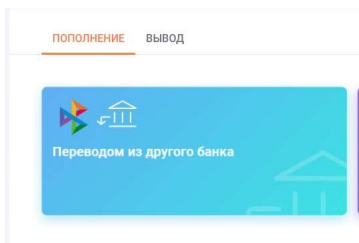
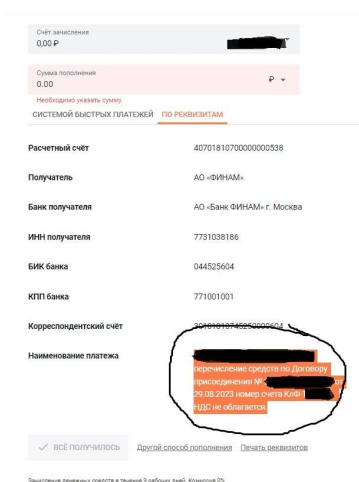


Для пополнения Вашего инвестиционного аккаунта в белорусских рублях в АО Финам, Вам необходимо выполнить ряд простых шагов:

- 1) Войти в свой личный кабинет клиента на сайте Финам
- 2) В личном кабинете клиента пройти во вкладку «счета-пополнить»
- 3) Выбрать вкладку «пополнение-переводом из другого банка»

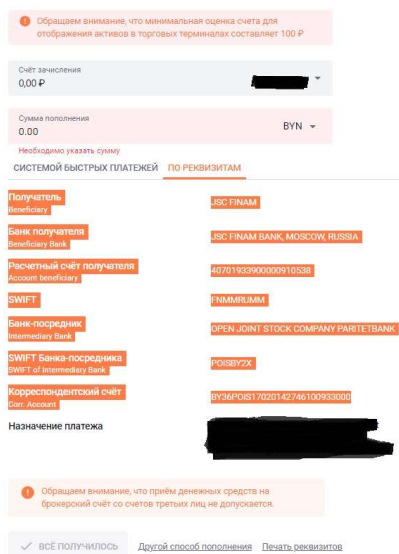


- 4) В появившемся окне выбрать валюту Российский рубль и перейти на вкладку «по реквизитам» и скопировать/сделать скриншот поля «наименование платежа» (также необходимо будет дополнить информацию регистрационным номером валютного договора на портале НБРБ)



- 5) Далее выбрать валюту пополнения «Белорусский рубль» и скопировать/ сделать скриншот реквизитов:

Пополнение переводом из другого банка



- 6) С этими данными Вы обращаетесь в отдел обслуживания физических лиц ОАО «Технобанк» для выполнения перевода.